



## SRM-600AB/WB+B-501SA-IC

- 24小时产冰量270公斤（水冷型）  
（测试条件：环境温度10°C，进水温度10°C）
- 外形尺寸：宽762×深820×高1671mm（配B-501SA-IC储冰箱）
- 采用环保冷媒R404A
- 符合食品安全国家标准
- 水冷式制冰方式，制冰能力受夏季等外界环境影响小，确保稳定的产冰量
- 水冷散热，有效防止室内温度过高，运行噪音也小
- UART通信接口
- 自动清洗功能，便于客户自主清洁维护。水系统的及时维护可以延长设备使用寿命，减少售后维修的频率和费用
- 生产的冰块内部中心温度达到-7°C

日产冰量：270kg

SRM-600AB/WB

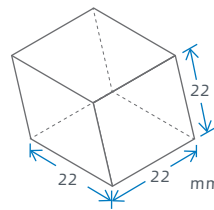
组合式小方冰制冰机

### 保修

制冰机整机，储冰箱整机  
保修1年，（外装类面板，  
空气过滤网等消耗品的  
更换不在保修范围内。）



### 冰块形状/重量



重量：9g

### 制冰能力

	24小时制冰量(kg)			制冰过程时间 (分)*2	每过程制冰量 (kg/个)
	10°C/10°C*1	21°C/15°C	32°C/21°C		
SRM-600AB	270	225	180	14.5	2.41/260
SRM-600WB	270	246	225	13.5	2.35/260

\*1 测试室温 / 测试水温

\*2 空气温度 21°C、水温 15°C

### 制冰能效

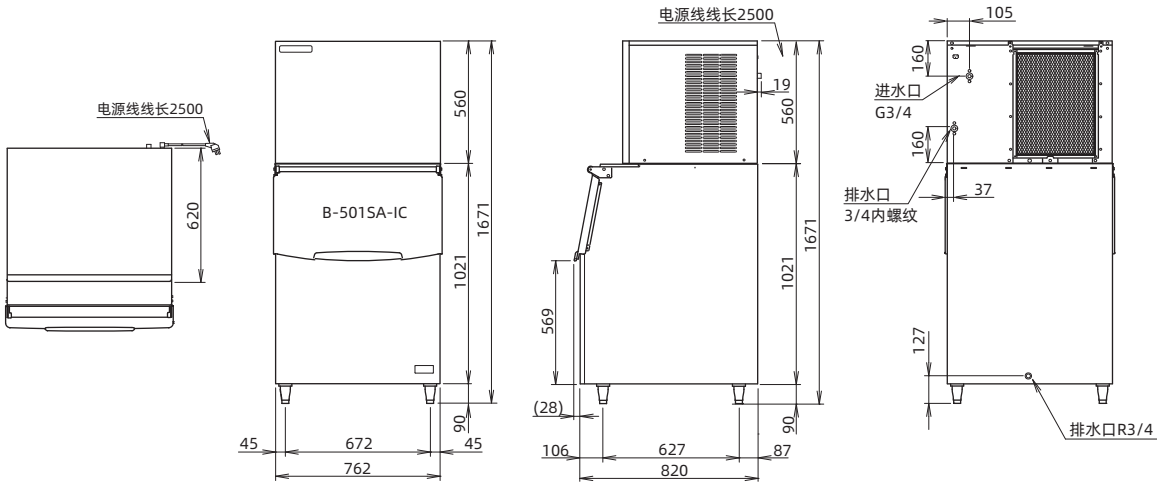
	24小时耗水量(升)			额定功率 (W)	100kg冰制作成本*	
	10°C/10°C	21°C/15°C	32°C/21°C		耗电量(KWh)	耗水量(升)
SRM-600AB	280	230	190	861	11.48	105.56
SRM-600WB	1380	1630	2140	850	9.07	951.11

水冷

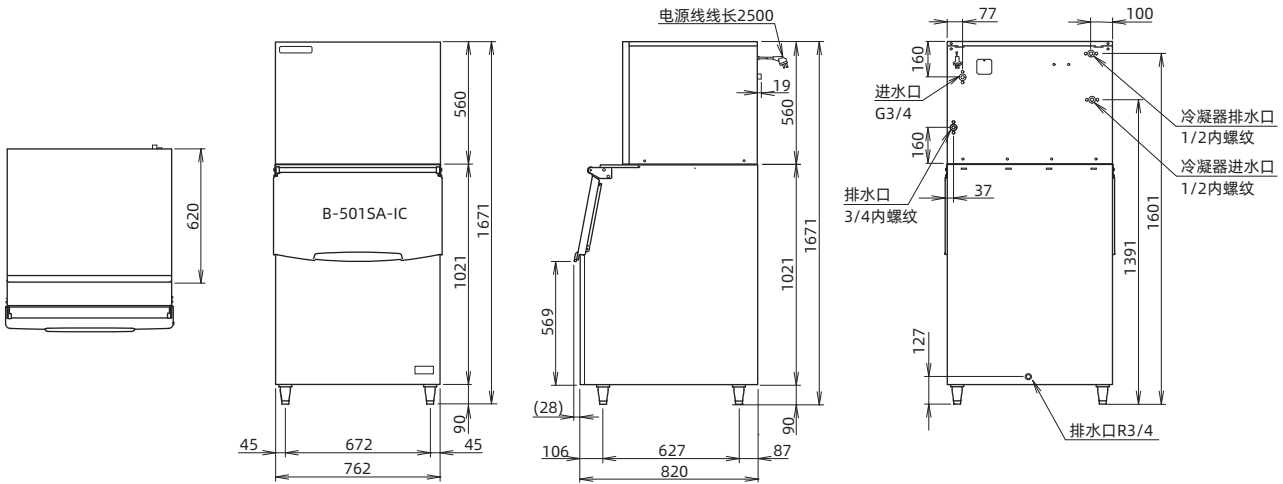
风冷

\* 空气温度 32°C、水温 21°C

## SRM-600AB +B-501SA-IC





## SRM-600WB +B-501SA-IC




### 基本参数


外形尺寸: 762(宽)×820(深)×1671(高)mm

储冰量: 217kg

重量(净重/毛重): 制冰机  59kg/78kg 储冰箱  56kg/85kg  
储冰箱 47kg/57kg

包装: 制冰机 纸箱+木托 850(宽)×710(深)×750(高)mm  
储冰箱 纸箱 866(宽)×924(深)×1138(高)mm

供水链接: 制冰水 G3/4"外螺纹  冷凝水 1/2"FPT

排水链接: 制冰水 G3/4"FPT  冷凝水 1/2"FPT

外壳材料: 不锈钢、镀锌钢(后侧)

发泡剂: 环戊烷, 不含CFC, ODP:0, GWP: 3



冷凝器: 水冷, 套管式

制冰板: 立式, 铜管+铜板(表面电镀)

冷媒: R404A/520g

### 电气参数

交流电源电压: 单相220~240V 50Hz

电流:  5.9A / 启动电流:24A  
 5.7A / 启动电流:23.6A

电源容量: 1.42kVA(6.42A)

### 工作条件

环境温度: 5 - 38°C

进水温度: 5 - 32°C

供水压力: 0.7 - 5.5bar (0.07 - 0.55MPa)

电压范围: 198-242V

\* 本公司保留随时变更规格和设计的权利, 恕不另行通知。

日产冰量: 270kg

SRM-600AB/WB

组合式小方冰制冰机