



英国进口 风冷

### DCM-120KE

日产冰量: 125kg



- DCM系列自动出冰机能够一键切换三种模式：冰/冰水/水，满足不同需求(冰型为CM碎冰)。
- 全封闭式制冰方式有效隔绝冰块在制作过程中可能接触的污染源。
- 连续出冰功能卓越，即使是在营业高峰时期亦能轻松应对。
- 无需为放置空间烦恼三面紧凑设计。左右面和背面无排气口，可以紧贴墙壁放置。推荐在饮料吧或者设备密集的场所使用。
- 采用业内唯一的碳纤螺旋轴承，比传统的滚柱轴承更为耐用。在制冰机日常使用中，无需添加润滑油，能有效避免因漏油、缺油而导致的设备风险。
- 插入式空气滤网便于客户自主清洁维护。过滤网的及时维护可以延长设备使用寿命，减少售后维修的频率和费用。
- 获得食品级制冰机的HACCP认证，食品安全更具保障。
- 智能零件监控系统，方便设备零件的维护与更换。
- 电子屏显示，机器异常，故障一目了然。
- 耗水量等于制冰量，真正实现零损耗。



### 冰块形状



### 保修

制冰机整机，储冰箱整机保修 2 年，制冰机的压缩机保修开始日起 3 年。（外装类面板，空气过滤网等消耗品的更换不在保修范围内。）



### 制冰能力

	24小时制冰量(kg)			每小时出冰量(杯) <sup>*2</sup>		
	10°C/10°C <sup>*1</sup>	21°C/15°C	32°C/21°C	10°C/10°C	21°C/15°C	32°C/21°C
DCM-120KE CN	125	105	85	230	209	188

<sup>\*1</sup> 测试室温/测试水温    <sup>\*2</sup> 40g/杯

### 制冰能效

	24小时耗水量(m <sup>3</sup> )			额定功率 (W)	100kg冰制作成本*	
	10°C/10°C	21°C/15°C	32°C/21°C		耗水量(m <sup>3</sup> )	耗电量(KWh)
DCM-120KE CN	0.125	0.105	0.085	480	0.1	13.55

\* 空气温度 32°C、水温 21°C

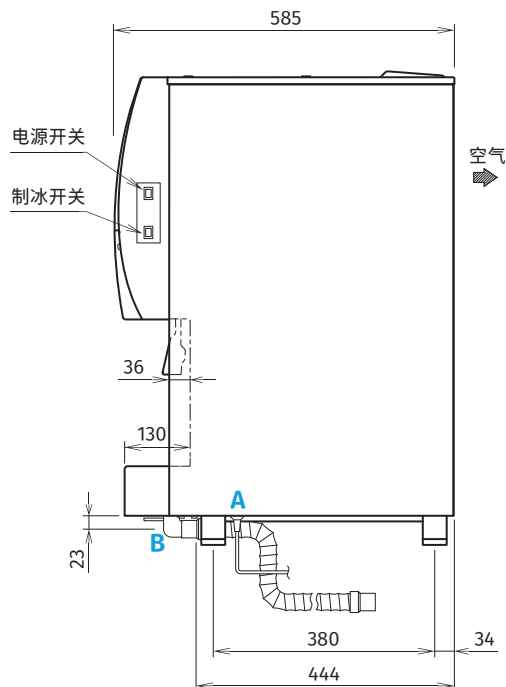
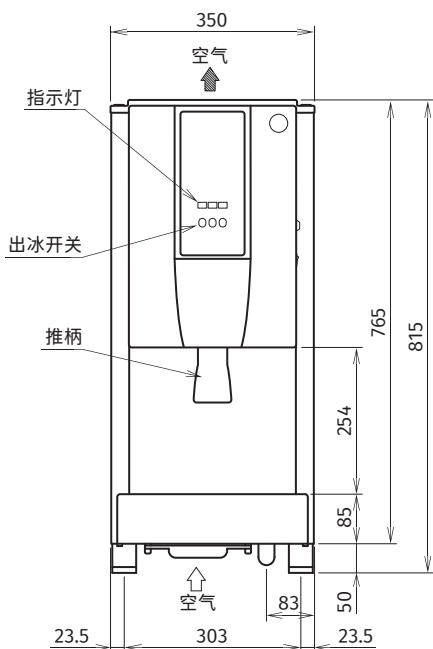
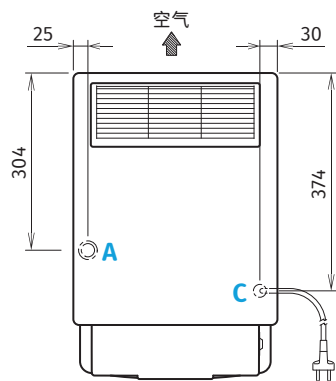
日产冰量: 125kg

DCM-120KE

碎冰自动出冰机

## DCM-120KE

A: 进水口 G3/4"、B: 排水口 直径 $\varnothing$ 25 长1000、C: 电源线 长2700



## 基本参数

外形尺寸: 350(宽) $\times$ 585(深) $\times$ 815(高)mm  
 预留尺寸: 650(宽) $\times$ 735(深) $\times$ 965(高)mm  
 储冰量: 4kg  
 重量(净重/毛重): 57kg/66kg  
 包装: 纸箱 440(宽) $\times$ 655(深) $\times$ 1026(高)mm  
 冷媒: R134a 210g  
 外壳材料: 不锈钢(侧面、底部)、ABS注塑  
 制冰板: 不锈钢制冰筒外绕制冷管

## 电气参数

交流电源电压: 单相220~240V 50Hz  
 电流: 2.8A/启动电流: 12.6A  
 电源容量: 最小0.84KVA(3.7A)

## 工作条件

环境温度: 5~40℃  
 进水温度: 5~35℃  
 供水压力: 0.5~7.8bar  
 电压范围: 额定电压 $\pm$ 6%

\* 本公司保留随时变更规格和设计的权利, 恕不另行通知, 请以产品铭牌和用户手册为准。