



# HOSHIZAKI

## 平台深型冷柜(玻璃门)

风冷

通信接口

R290冷媒



### 尺寸/容量

有效容积: 358L

外部尺寸: W1500×D750×H800(790-800)mm

内部尺寸: W1140×D586×H599mm

门开口尺寸: W497×H571mm

包装: 纸箱 W1565×D830×H880mm

重量: 净重100kg/毛重120kg

### 电气参数

电源电压: 单相220~240V 50Hz

耗电量: 2.62kWh/24h

额定电流: 1.1A

额定功率: 197W

### 认证



### 冷藏 RT-158MC-G

- 有效容积: 358L
- 外形尺寸: 宽1500×深750×高800mm
- 温度范围: 冷藏 -2~+12℃
- 不锈钢机身, 经久耐用, 维护方便
- R290制冷系统, 高效节能, 符合GB新能效标准
- 升级库内风扇, 实现高效节能。降温速度比自社旧款最高提升38%, 适合客流量大的店铺
- 采用高性能温控器, 优化了库内温度均匀性, 提升保鲜效果
- 内置蒸发盘, 免除排水施工, 保持环境干燥清洁
- 环戊烷一体发泡保温层, 高效保温, 防结露, 增强结构强度
- 前方进排气, 左、右、后三方紧贴墙面或者其他设备也不影响正常运行
- 箱体内圆弧形角落设计, 日常维护不留死角
- 标配RS485通信接口, 支持远程监控

### 基本参数

温度控制范围: 冷藏 -2~+12℃

制冷剂: R290/55g

制冷系统: 强制空气循环

外部材料: 不锈钢SUS430、镀锌板(背面、底部)

内胆材料: 不锈钢SUS430、玻璃门

隔热材料发泡剂: 环戊烷

除霜系统: 加热器

除霜控制: 微处理器控制

支脚: 塑料 调节90mm~120mm

层架: 2片

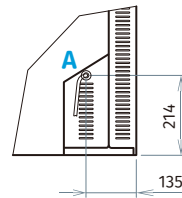
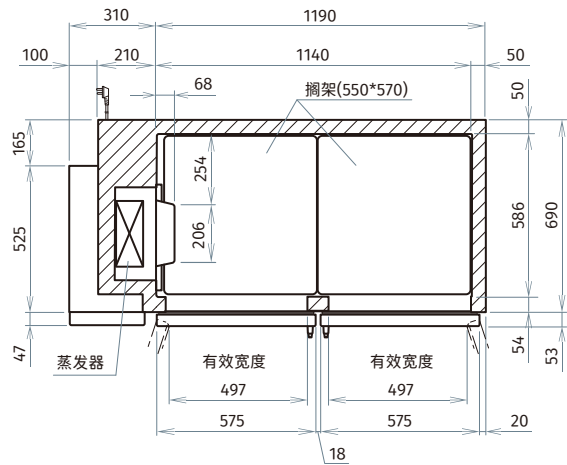
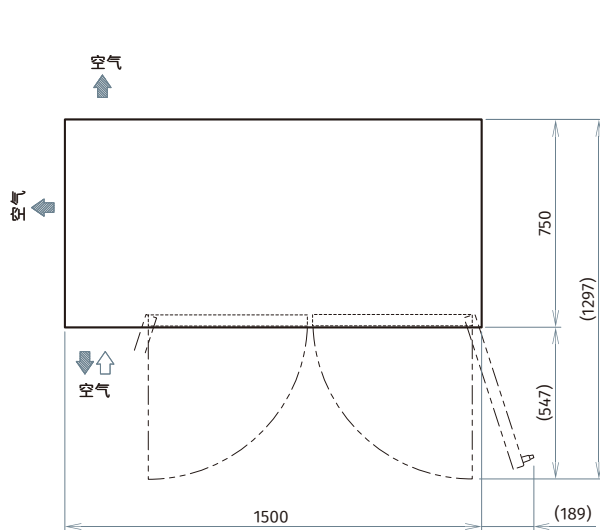
工作条件: 环境温度 5~38℃/额定电压±6%

有效容积: 358L

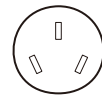
RT-158MC-G

平台深型冷柜(玻璃门)

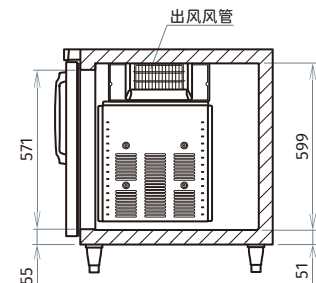
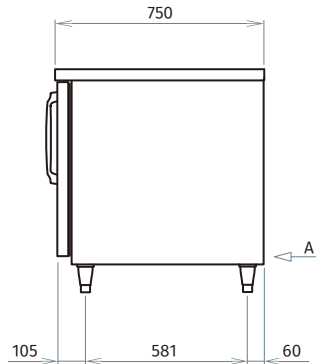
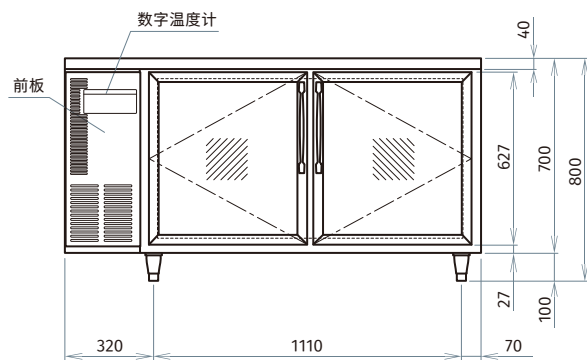
A：外部长度为2300的电源线(电源插头带地线)



视图A



插头



## 定制

- |                              |                                |                                |                                |                               |
|------------------------------|--------------------------------|--------------------------------|--------------------------------|-------------------------------|
| <input type="checkbox"/> 面包盘 | <input type="checkbox"/> 双通    | <input type="checkbox"/> 深700  | <input type="checkbox"/> 改尺寸   | <input type="checkbox"/> 增加层架 |
| <input type="checkbox"/> 披萨台 | <input type="checkbox"/> GN盘   | <input type="checkbox"/> 沙拉工作台 | <input type="checkbox"/> 台面定制  | <input type="checkbox"/> 台面开孔 |
| <input type="checkbox"/> 抽屉柜 | <input type="checkbox"/> 全高支撑条 | <input type="checkbox"/> 不锈钢内胆 | <input type="checkbox"/> 库内排水  |                               |
| <input type="checkbox"/> 无中柱 | <input type="checkbox"/> 锁     | <input type="checkbox"/> 更改门方向 | <input type="checkbox"/> 移门玻璃门 | <input type="checkbox"/> LED灯 |
| <input type="checkbox"/> 右机组 | <input type="checkbox"/> 改颜色   | <input type="checkbox"/> 排水管   | <input type="checkbox"/> 脚轮    | <input type="checkbox"/> 高脚   |

## 保修



保修开始日起1年。  
(外装类面板, 空气过滤网等  
消耗品的更换不在保修范围)

\*本公司保留随时变更规格和设计的权利, 恕不另行通知, 请以产品铭牌和用户手册为准。